
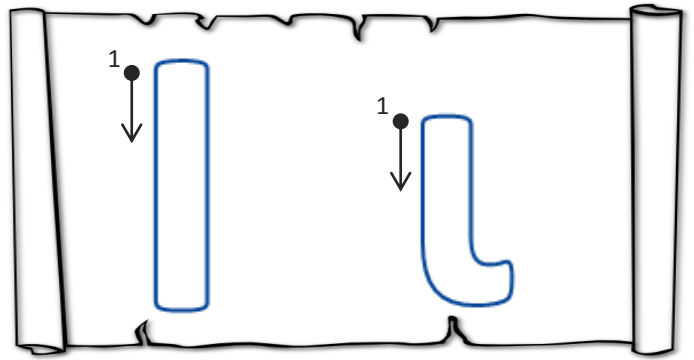





ΓΛΩΣΣΑ Α΄ ΤΑΞΗΣ

ΟΝΟΜΑ: .....




Βάλε σε κύκλο τις εικόνες που το όνομά τους αρχίζει από Α:




Κύκλωσε με κόκκινο χρώμα όλα τα Α και με πράσινο όλα τα α:

Α	Β	Γ	Δ	Ε	Ζ	Η	Θ	Ι	Κ	Λ
Μ	Ν	Ξ	Ο	Π	Ρ	Σ	Τ	Υ	Φ	Χ
Ψ	Ω	α	β	γ	δ	ε	ζ	η	θ	ι
κ	λ	μ	ν	ξ	ο	π	ρ	σ	τ	υ
φ	χ	ψ	ω	α	β	γ	δ	ε	ζ	η




Στις επόμενες λέξεις κύκλωσε με πράσινο χρώμα όλα τα α:



ρόδι



περιστέρι



δελφίνι




ίσον



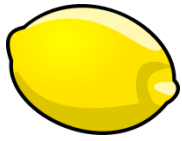
Ιταλία



ιστιοπλοΐα




Συμπλήρωσε όλα τα ι που λείπουν από τις λέξεις. Με τη βοήθεια των εικόνων, μπορείς έπειτα να τις διαβάσεις;



λεμόν....



τ....μόν....




π....σ...να



....σπαν...α

Μην ξεχάσεις να βάλεις τόνους




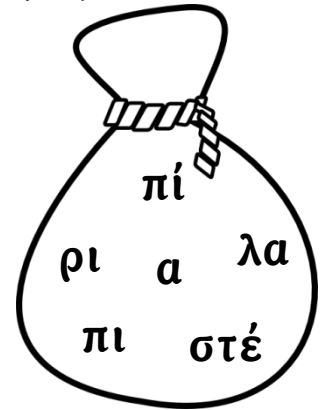
Οι φωνούλες έφυγαν από τις εικόνες και μπήκαν μέσα στο σακί! Μπορείς να τις γράψεις με τη σωστή σειρά, ώστε να σχηματιστούν οι λεξούλες;




--	--	--



--	--	--



Πες δυνατά τη λέξη κάθε εικόνας, σκέψου ποια είναι η αρχική φωνούλα και χρωμάτισε με κίτρινο χρώμα το αντίστοιχο κουτάκι:



τί	πί	νί
----	----	----




πί	σί	τί
----	----	----



κι	ρί	νί
----	----	----



κι	τι	σι
----	----	----



Χρωμάτισε τα γραμματάκια με όποιο χρώμα θέλεις. Θυμάσαι ποια είναι; Αντιστοίχισέ τα με τις εικόνες που αρχίζουν με το καθένα από αυτά:

Ο

Ι

Α

Ε

